



ФЕДЕРАЛЬНАЯ СЛУЖБА
ГОСУДАРСТВЕННОЙ СТАТИСТИКИ

Оперативные демографические показатели Калининградской области



за январь-март 2023 года



ФЕДЕРАЛЬНАЯ СЛУЖБА
ГОСУДАРСТВЕННОЙ СТАТИСТИКИ

Оперативные демографические показатели

Калининградская область

за январь-март 2023 года

- 01 ЕСТЕСТВЕННОЕ ДВИЖЕНИЕ НАСЕЛЕНИЯ
- 02 КОЭФФИЦИЕНТЫ ЕСТЕСТВЕННОГО ПРИРОСТА (УБЫЛИ) НАСЕЛЕНИЯ
- 03 ЧИСЛО ЗАРЕГИСТРИРОВАННЫХ РОДИВШИХСЯ
- 04 РАСПРЕДЕЛЕНИЕ ЗАРЕГИСТРИРОВАННЫХ РОДИВШИХСЯ
- 05 КОЭФФИЦИЕНТЫ РОЖДАЕМОСТИ
- 06 ЧИСЛО ЗАРЕГИСТРИРОВАННЫХ УМЕРШИХ
- 07 КОЭФФИЦИЕНТЫ СМЕРТНОСТИ
- 08 РАСПРЕДЕЛЕНИЕ ЗАРЕГИСТРИРОВАННЫХ УМЕРШИХ
ПО ПОЛУ И ВОЗРАСТНЫМ ГРУППАМ
- 09 ЧИСЛО ЗАРЕГИСТРИРОВАННЫХ УМЕРШИХ В ВОЗРАСТЕ ДО 1 ГОДА
- 10 ЧИСЛО ЗАРЕГИСТРИРОВАННЫХ БРАКОВ
- 11 ЧИСЛО ЗАРЕГИСТРИРОВАННЫХ РАЗВОДОВ



ЕСТЕСТВЕННОЕ ДВИЖЕНИЕ НАСЕЛЕНИЯ

ЧЕЛОВЕК

январь-март

2023 год

-1 249 человек

Естественный прирост (убыль) населения

-4,9% в расчете на 1 000 человек населения

Коэффициент естественного прироста (убыли)

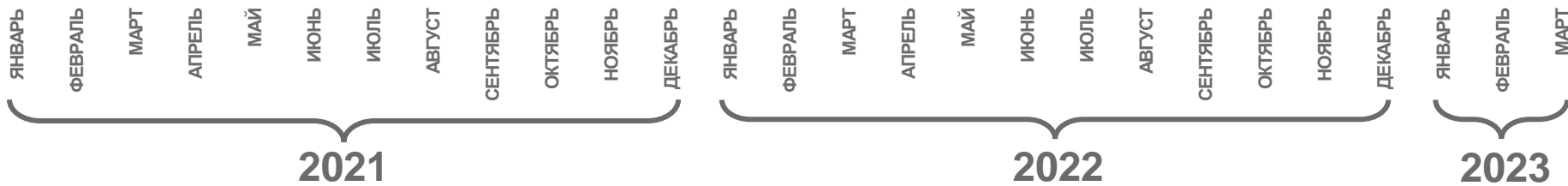
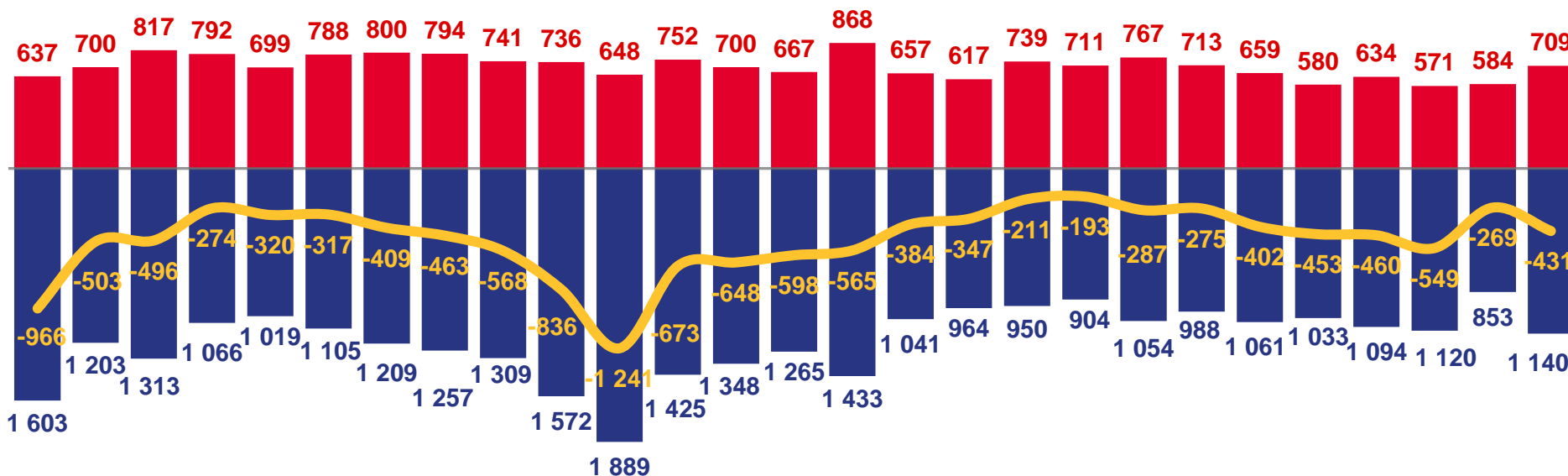
2022 год

-1 811 человек

Естественный прирост (убыль) населения

-7,2% в расчете на 1 000 человек населения

Коэффициент естественного прироста (убыли)



■ Число родившихся
 ■ Число умерших
 ↗ Естественный прирост (убыль)





КОЭФФИЦИЕНТЫ ЕСТЕСТВЕННОГО ПРИРОСТА (УБЫЛИ) НАСЕЛЕНИЯ

НА 1 000 ЧЕЛОВЕК НАСЕЛЕНИЯ

Муниципальные образования
Калининградской области

2023 год

январь-март

10

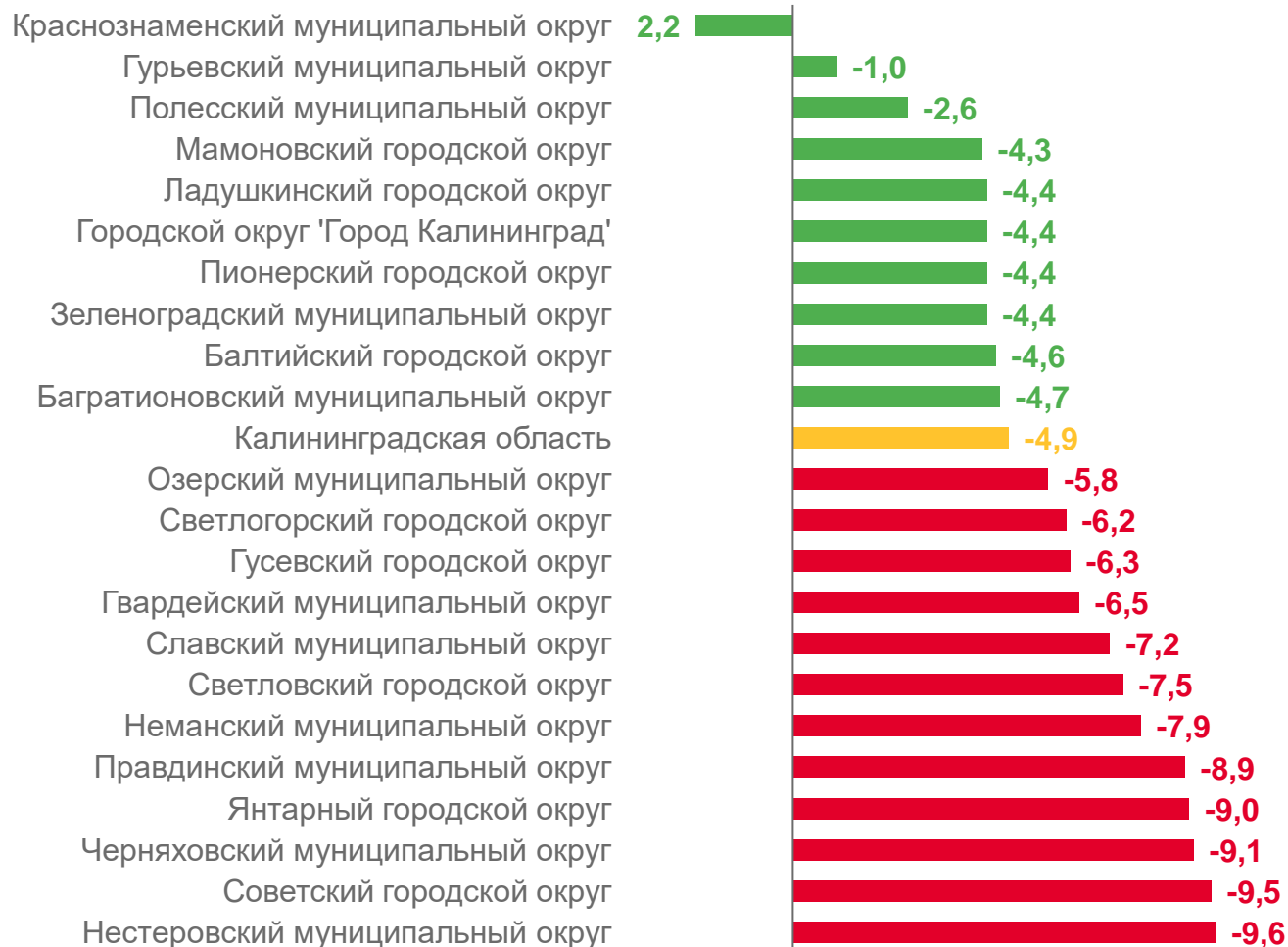
муниципальных образований

значение показателя **выше**,
чем в среднем по области

12

муниципальных образований

значение показателя **ниже**,
чем в среднем по области





ЧИСЛО ЗАРЕГИСТРИРОВАННЫХ РОДИВШИХСЯ

ЧЕЛОВЕК

Рождаемость

1 864 человека

Число зарегистрированных родившихся за январь-март 2023

2 235 человек

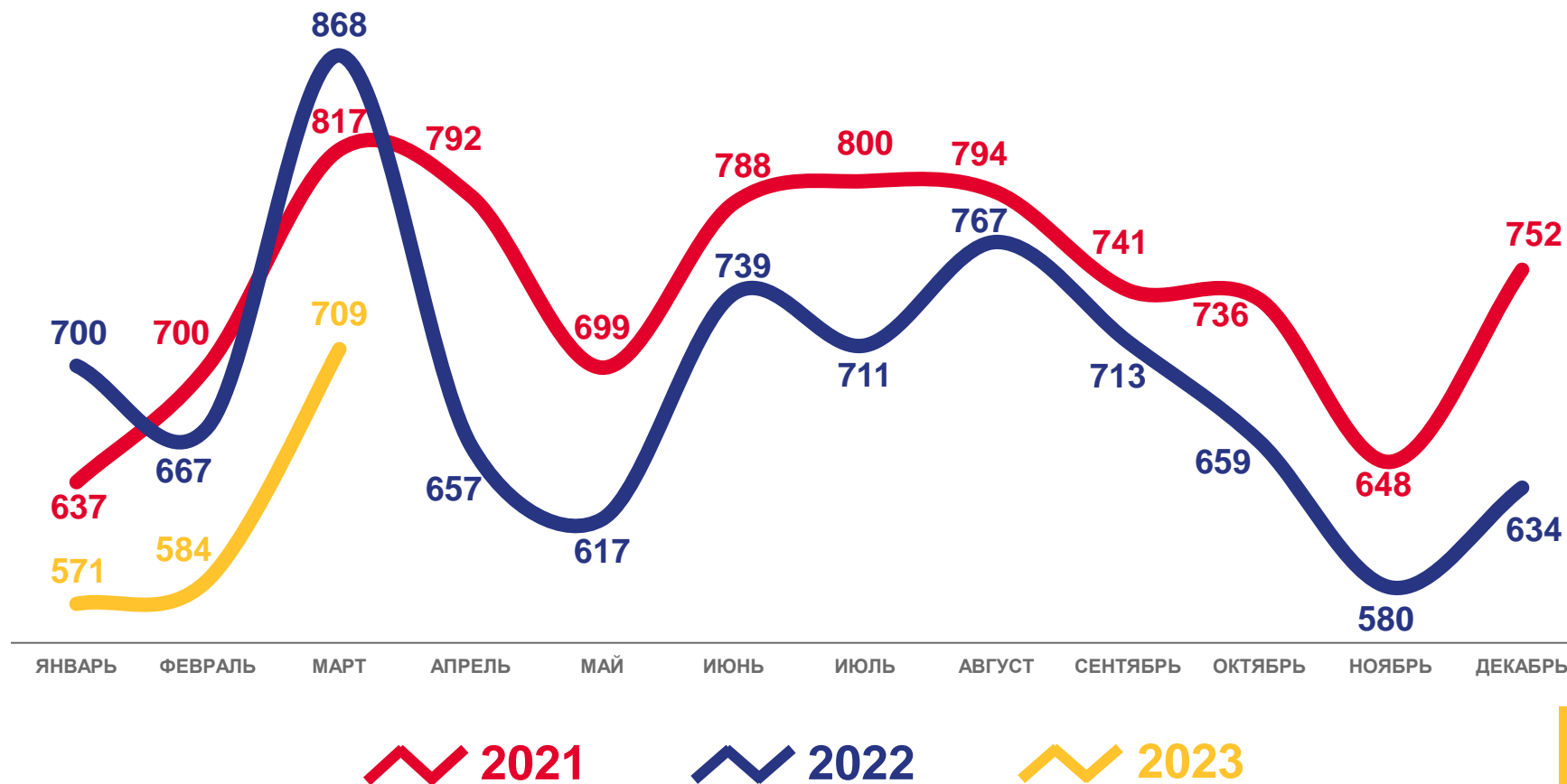
Число зарегистрированных родившихся за январь-март 2022

83,4 %

К январю-марту 2022 года

7,3 ‰ в расчете на 1 000 человек населения

Коэффициент рождаемости за январь-март 2023





РАСПРЕДЕЛЕНИЕ ЗАРЕГИСТРИРОВАННЫХ РОДИВШИХСЯ ЧЕЛОВЕК

март 2023 года

Зарегистрированные родившиеся по полу

Мальчики



380

Девочки




329

Зарегистрированные родившиеся по порядку их рождения у матери, в % к итогу



Зарегистрированные родившиеся по местности

Городская местность



553

Сельская местность



156





КОЭФФИЦИЕНТЫ РОЖДАЕМОСТИ

НА 1 000 ЧЕЛОВЕК НАСЕЛЕНИЯ

Муниципальные образования
Калининградской области

2023 год

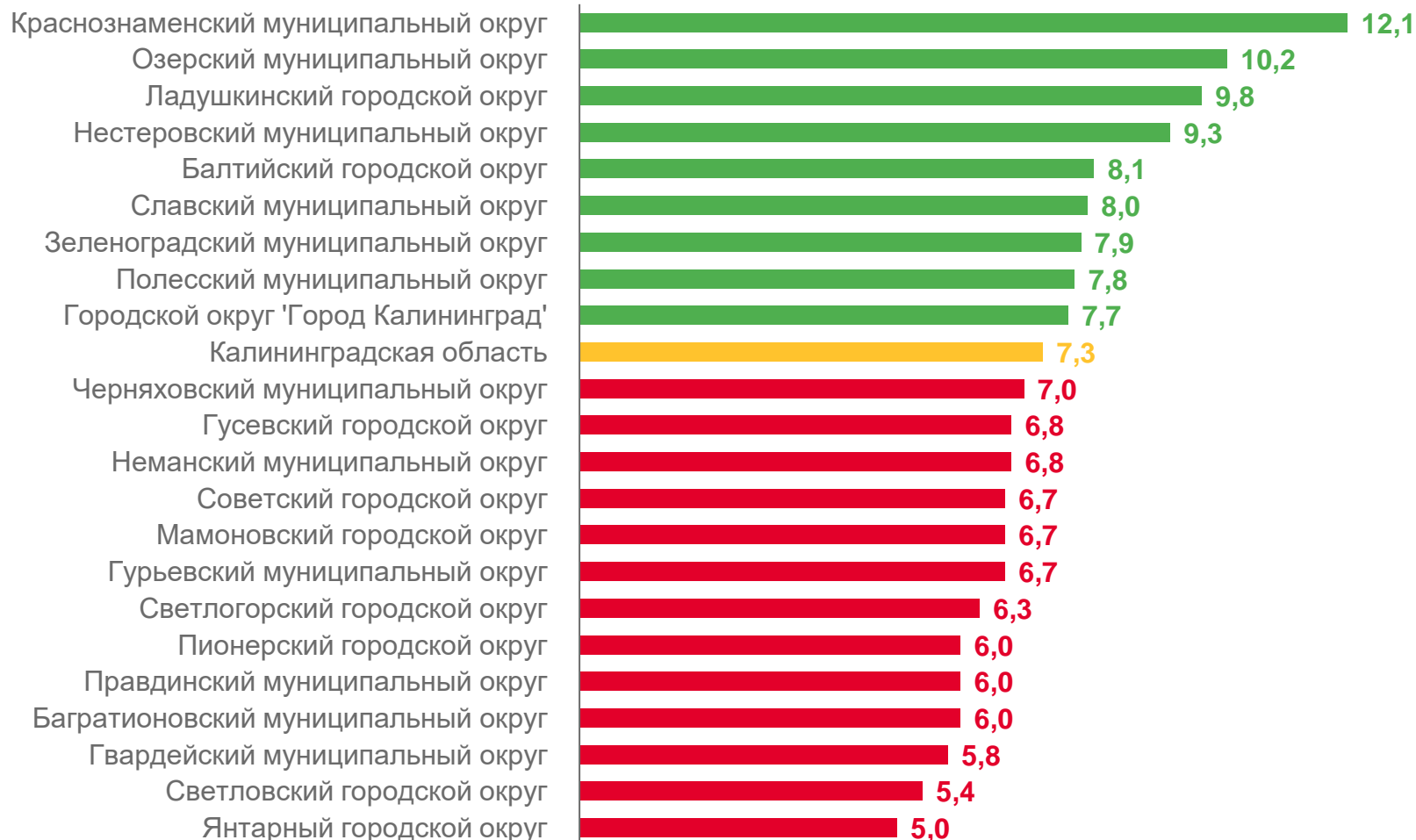
январь-март

9 муниципальных образований

значение показателя **выше**,
чем в среднем по области

13 муниципальных образований

значение показателя **ниже**,
чем в среднем по области





ЧИСЛО ЗАРЕГИСТРИРОВАННЫХ УМЕРШИХ

ЧЕЛОВЕК

Смертность

3 113

человек

Число зарегистрированных умерших за январь-март 2023

4 046

человек

Число зарегистрированных умерших за январь-март 2022

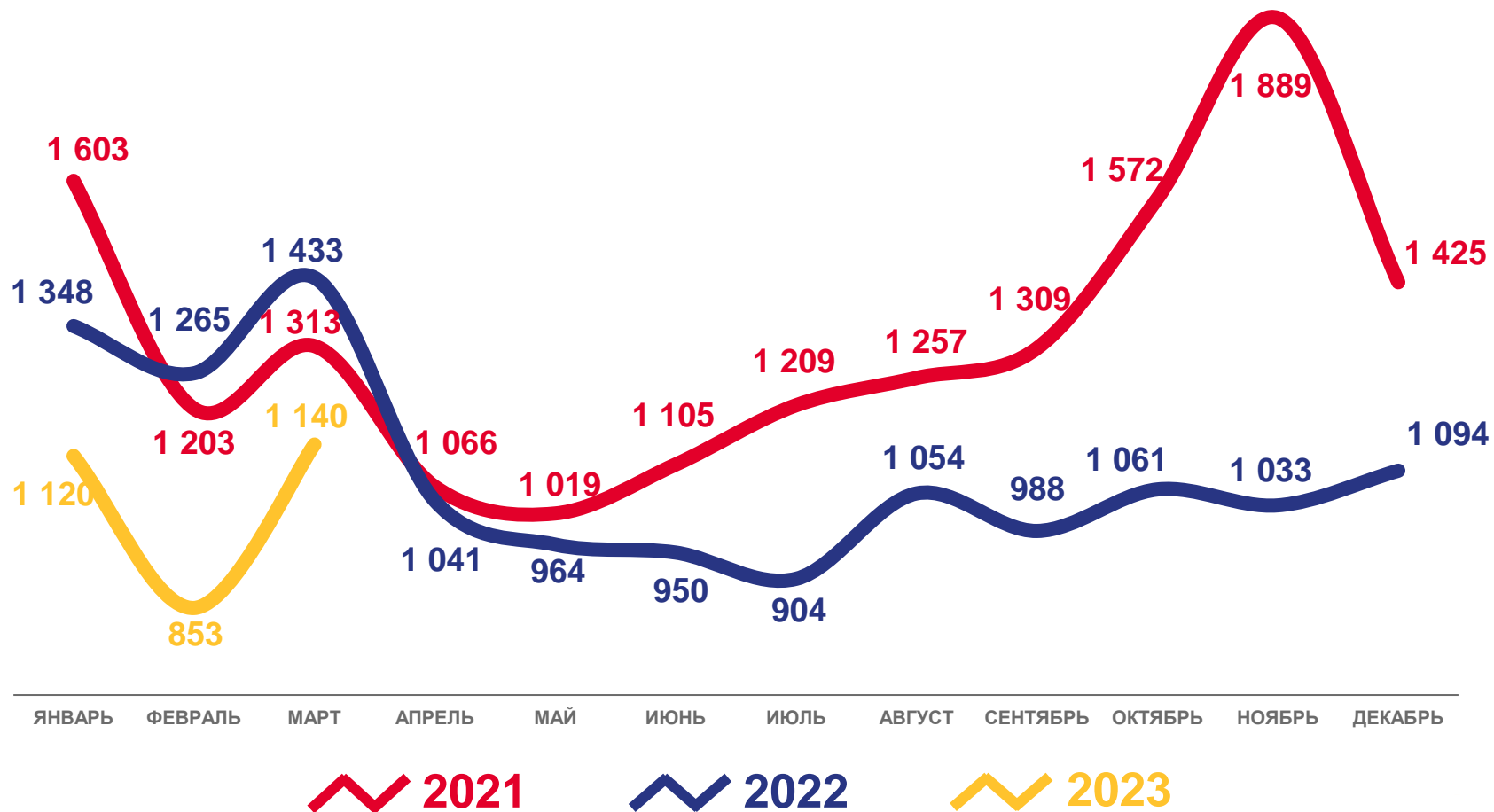
76,9%

К январю-марту 2022 года

12,2%

в расчете на 1 000 человек населения

Коэффициент смертности за январь-март 2023





КОЭФФИЦИЕНТЫ СМЕРТНОСТИ

НА 1 000 ЧЕЛОВЕК НАСЕЛЕНИЯ

Муниципальные образования
Калининградской области

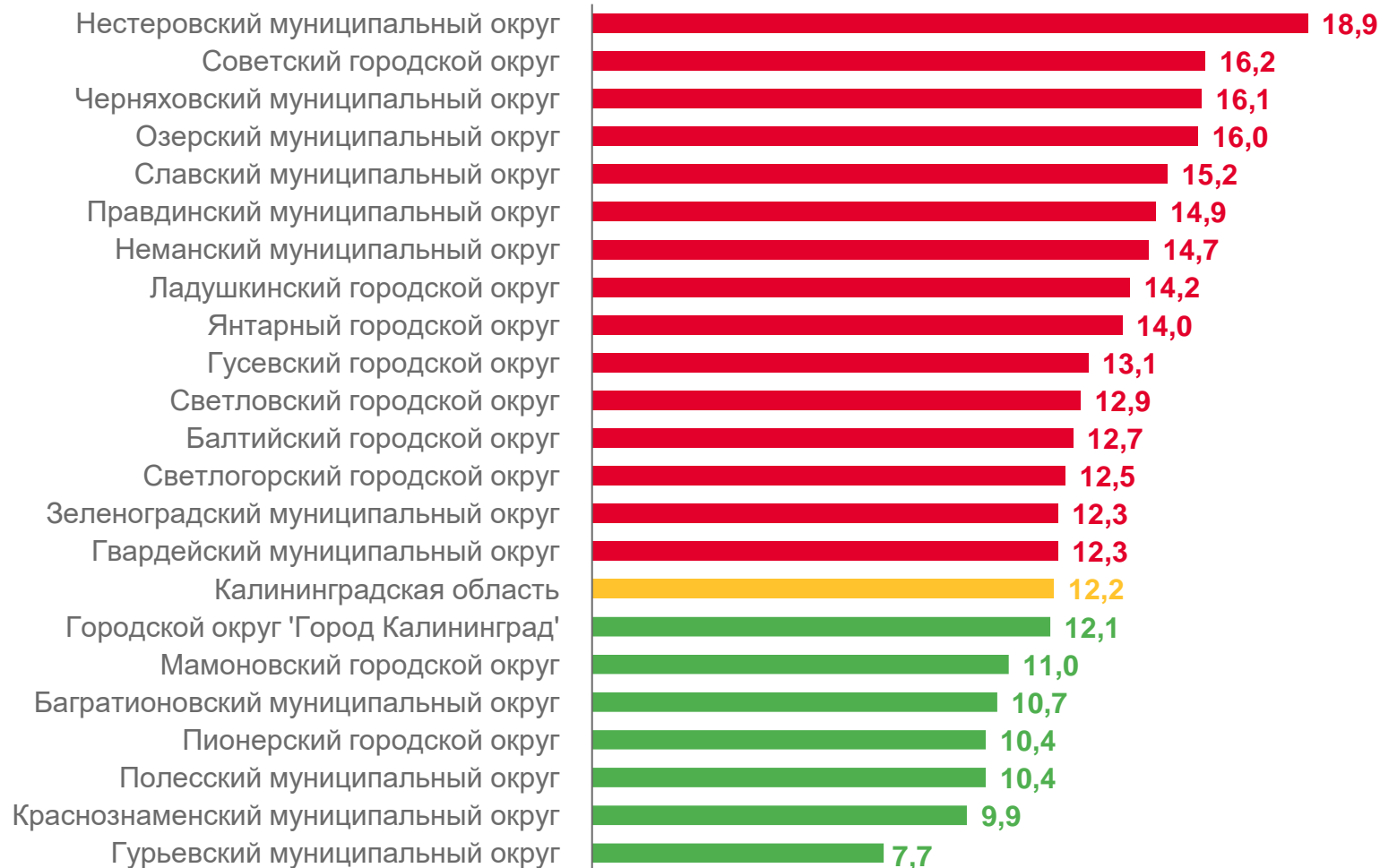
2023 год
январь-март

7 муниципальных образований

значение показателя **ниже**,
чем в среднем по области

15 муниципальных образований

значение показателя **выше**,
чем в среднем по области





РАСПРЕДЕЛЕНИЕ ЗАРЕГИСТРИРОВАННЫХ УМЕРШИХ

ПО ПОЛУ И ВОЗРАСТНЫМ ГРУППАМ

март
2023 года

Число зарегистрированных
умерших

1 140

человек



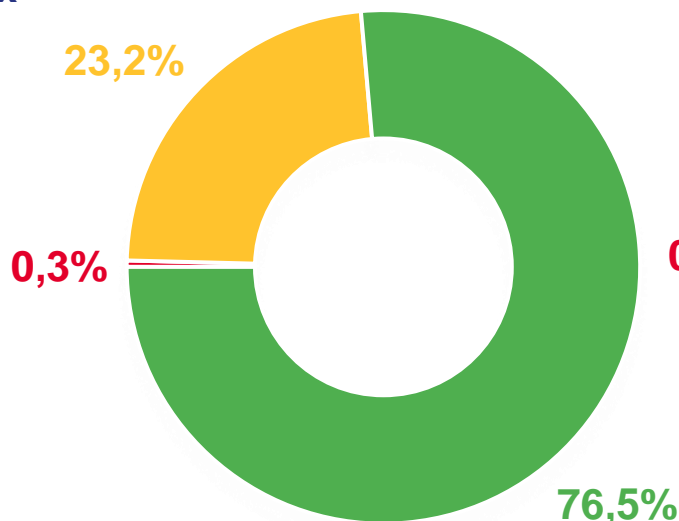
573

мужчины



567

женщин



март
2022 года

Число зарегистрированных
умерших

1 433

человека



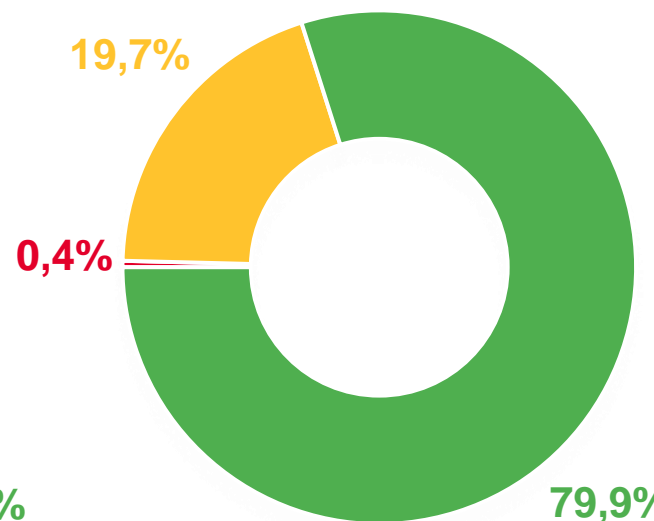
709

мужчин



724

женщины



- Моложе трудоспособного (мужчины и женщины в возрасте 0-15 лет)
- Трудоспособном (мужчины в возрасте 16-61 лет, женщины - 16-56 лет)
- Старше трудоспособного (мужчины в возрасте 62 и более лет, женщины в возрасте 57 и более лет)





ЧИСЛО ЗАРЕГИСТРИРОВАННЫХ УМЕРШИХ В ВОЗРАСТЕ ДО 1 ГОДА ЧЕЛОВЕК

Младенческая смертность

7

детей

Число зарегистрированных умерших
в возрасте до 1 года за январь-март 2023

11

детей

Число зарегистрированных умерших
в возрасте до 1 года за январь-март 2022

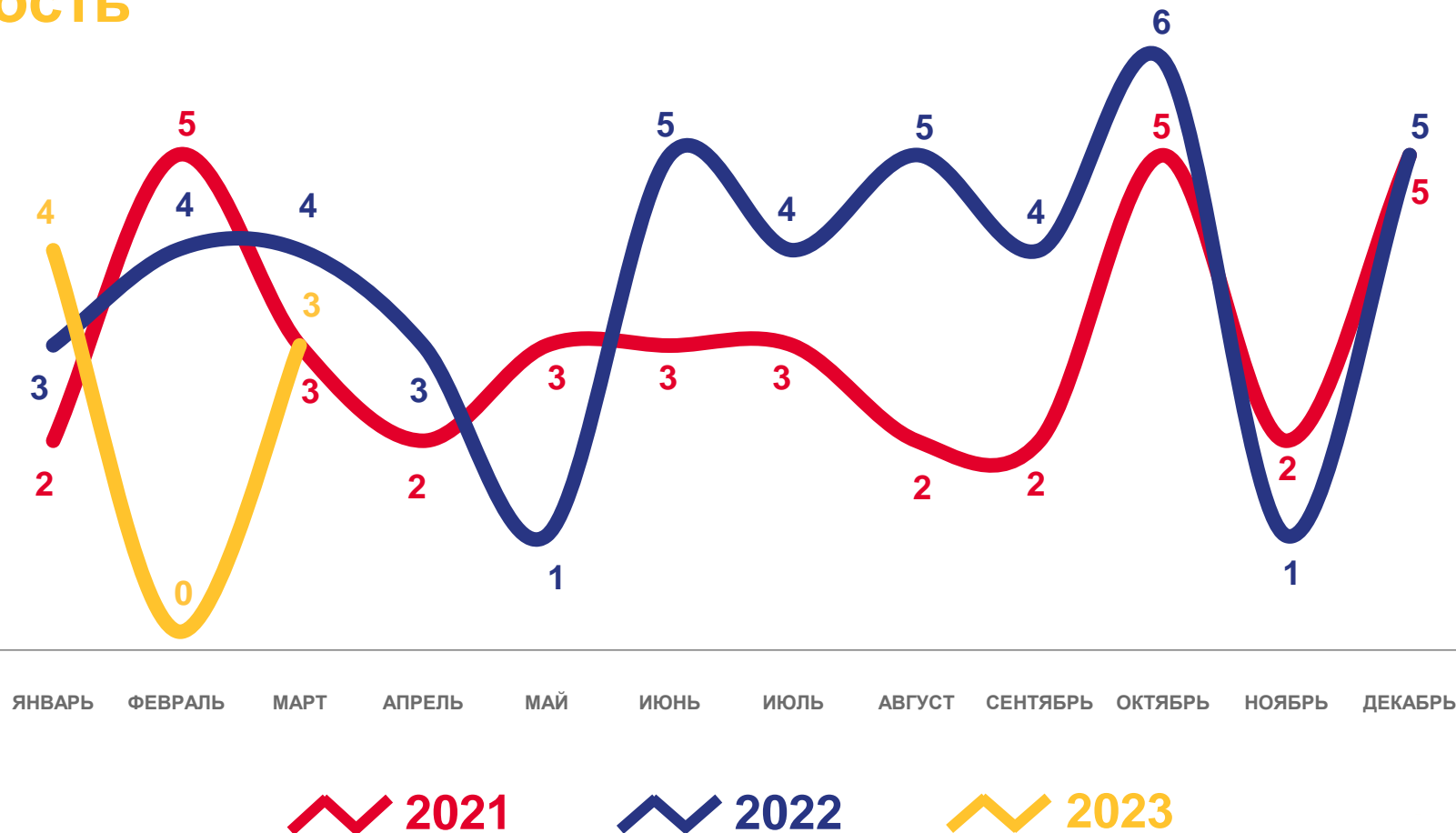
63,6%


К январю-марту 2022 года

3,4‰

в расчете на 1 000
родившихся живыми

Коэффициент младенческой
смертности за январь-март 2023





ЧИСЛО ЗАРЕГИСТРИРОВАННЫХ БРАКОВ

ЕДИНИЦ

Брачность

1 348 браков

Число зарегистрированных браков за январь-март 2023

1 255 браков

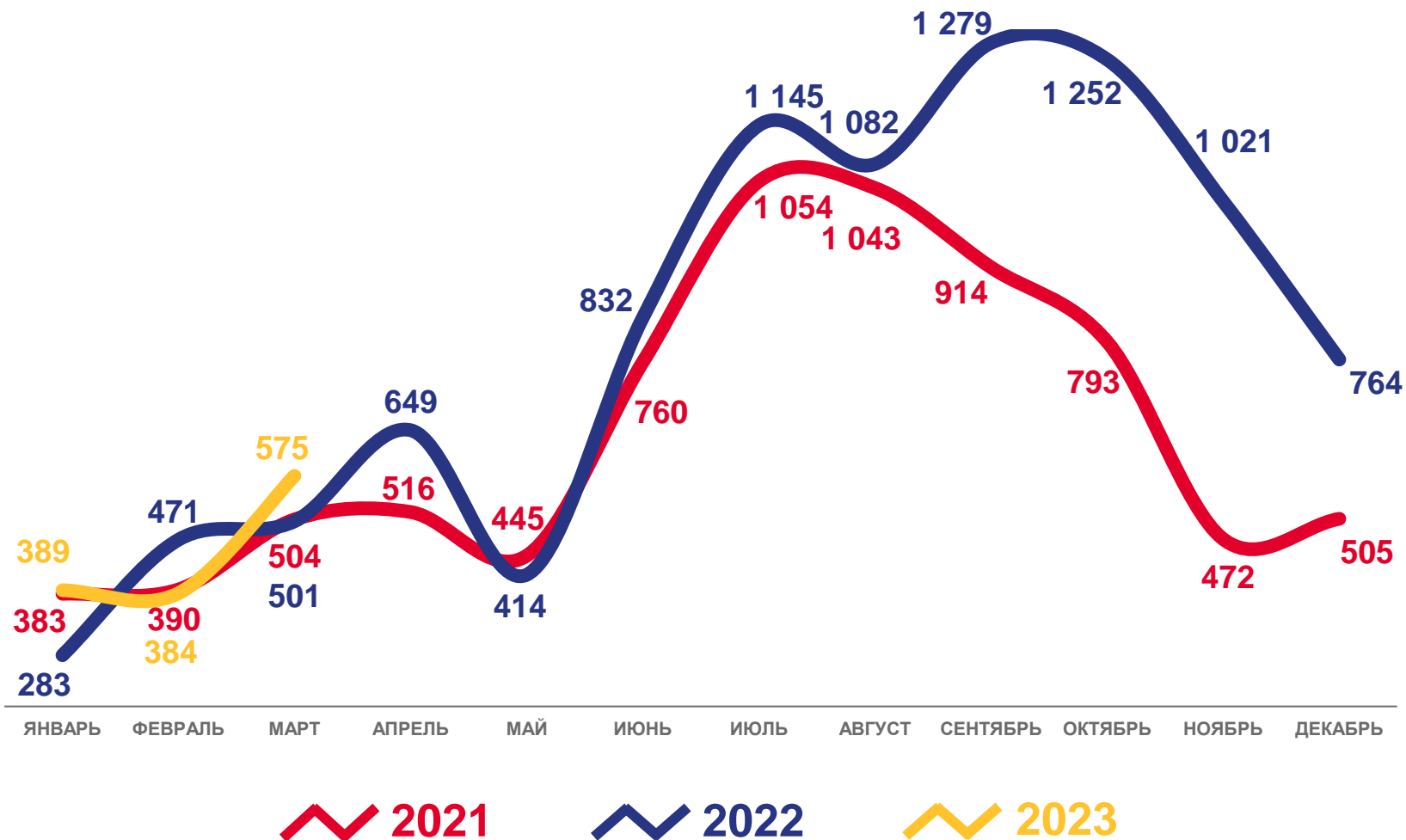
Число зарегистрированных браков за январь-март 2022

107,4 %

К январю-марту 2022 года

5,3 ‰ в расчете на 1 000 человек населения

Коэффициент брачности за январь-март 2023





ЧИСЛО ЗАРЕГИСТРИРОВАННЫХ РАЗВОДОВ

ЕДИНИЦ

Разводимость

1 485 разводов

Число зарегистрированных разводов за январь-март 2023

1 068 разводов

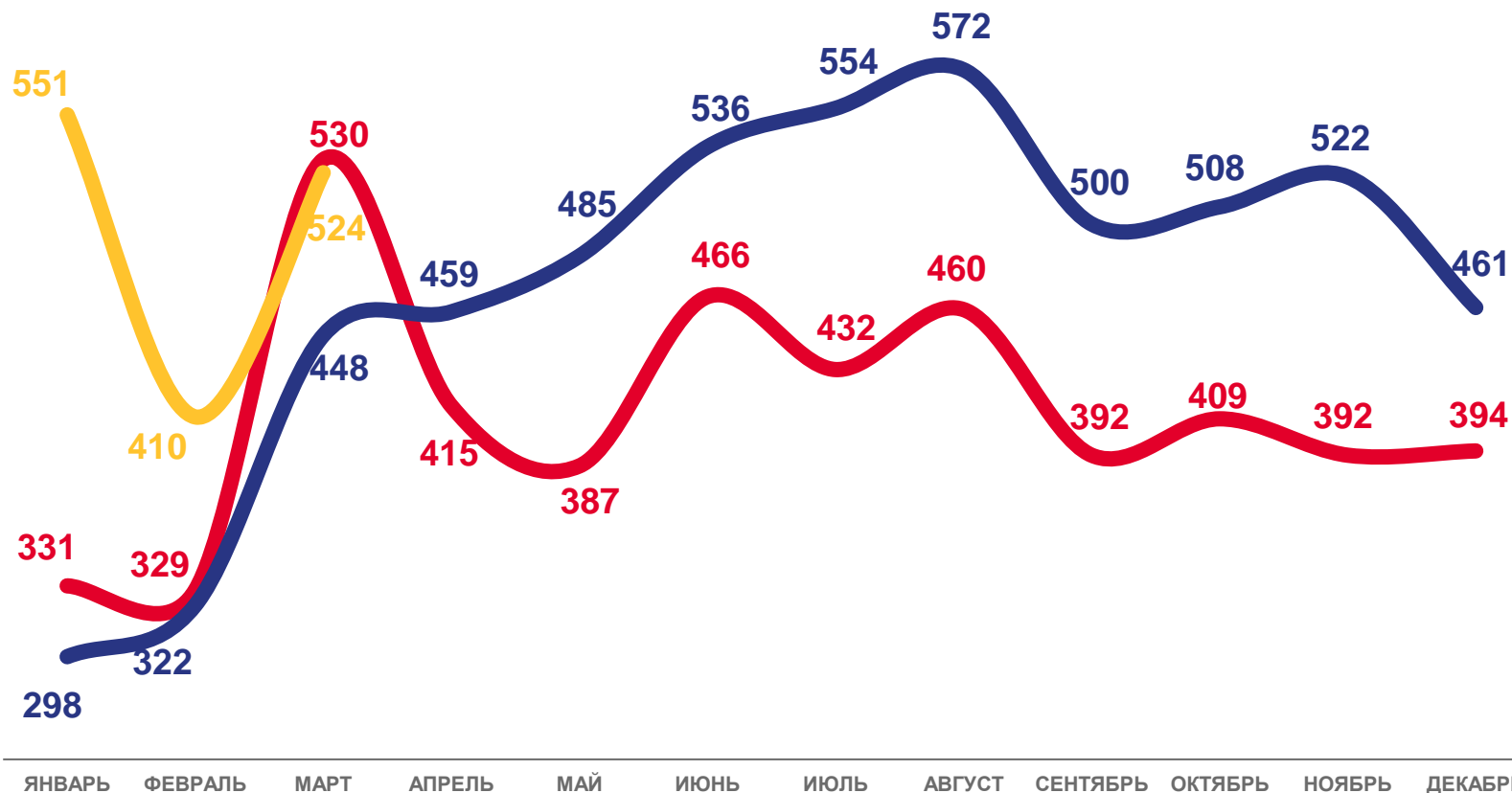
Число зарегистрированных разводов за январь-март 2022

139,0 %

К январю-марту 2022 года

5,8 ‰ в расчете на 1 000 человек населения

Коэффициент разводимости за январь-март 2023



2021

2022

2023

